



BẢN TIN

THỊ TRƯỜNG VẬN TẢI BIỂN

CÔNG TY VẬN TẢI BIỂN VIMC

VIMC SHIPPING COMPANY

📍 14th Floor, Ocean Park Building
No.1 Dao Duy Anh Str., Dong Da Dist., Ha Noi, Viet Nam
☎ +84 24 3577 0886 📠 +84 24 3577 0869/99
✉ vlc@vimc-shipping.com



<https://vimc-shipping.com/>


1. TIN THỊ TRƯỜNG TÀU HÀNG KHÔ:
Baltic Exchange Market INDEX

Vessel's type	Index Value					Weekly variance Index
	03/05	07/05	08/05	09/05	10/05	
BDI	1876	2083	2203	2166	2129	+253
BCI	2673	3239	3541	3405	3292	+619
BPI	1884	1949	2005	2020	2026	+142
BSI	1458	1461	1477	1488	1485	+27
BHSI	729	722	711	709	703	-26

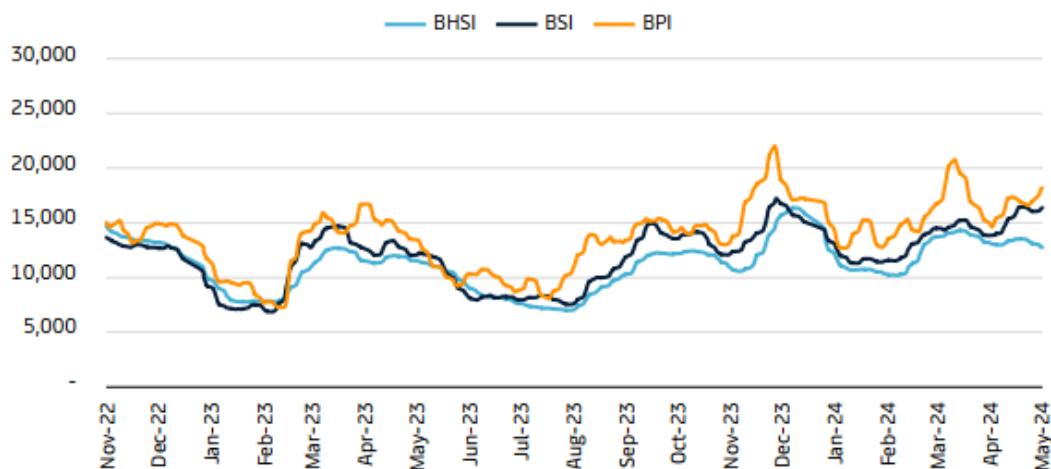
Chỉ số BDI ngày 10/5 ở mức 2129 điểm, tăng 253 điểm so với tuần trước, chủ yếu được thúc đẩy bởi nhu cầu vận chuyển cao của phân khúc tàu Capesize tại khu vực Thái Bình Dương xuyên suốt tuần vừa qua. Tuy nhiên, bước vào những ngày cuối, nhu cầu vận chuyển hạn chế từ Đại Tây Dương một phần tác động lên chỉ số BCI nói chung. Tương tự, thị trường tàu Supramax hoạt động tốt nhờ sản lượng hàng hóa cao đến từ Trung Quốc và Úc. Ngược lại, cỡ tàu Handysize chứng kiến sự sụt giảm do tác động của một số kì nghỉ lễ đến từ Đại Tây Dương.

Giá than Úc giảm 2\$/mt so với tuần trước còn 144 \$/mt.

Giá quặng giảm 1\$/mt còn 117 \$/mt.

Giá gạo VN xuất khẩu gạo 5% tuần này tăng 2\$/mt, đạt 587\$/mt.

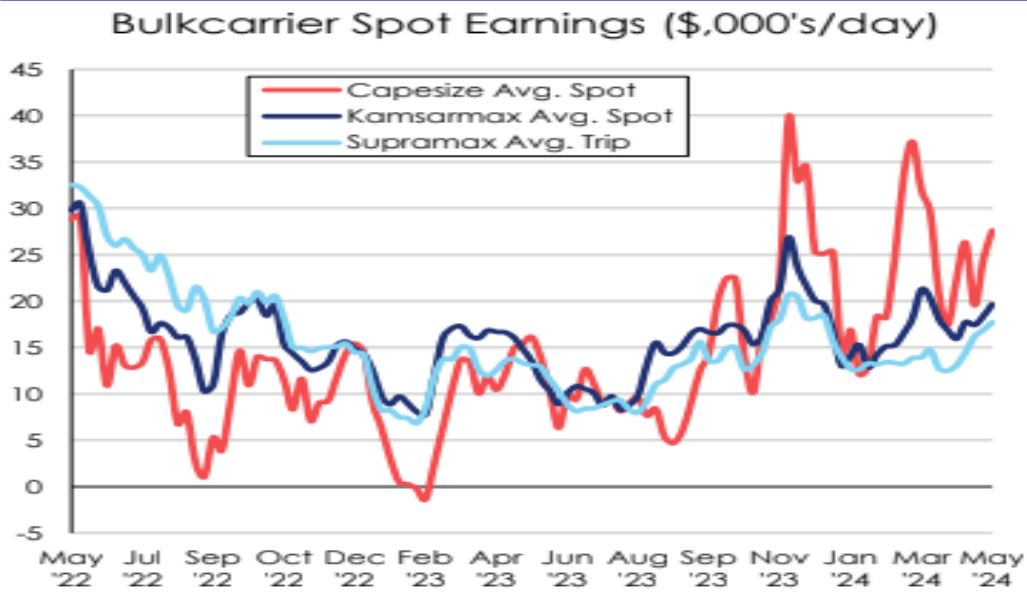
Average Time Charter Rates
USD/Day



Source: Baltic Exchange (Handy: 38K. Supra: 58K. Kmax: 82K.)



Bulkcarrier Spot Market



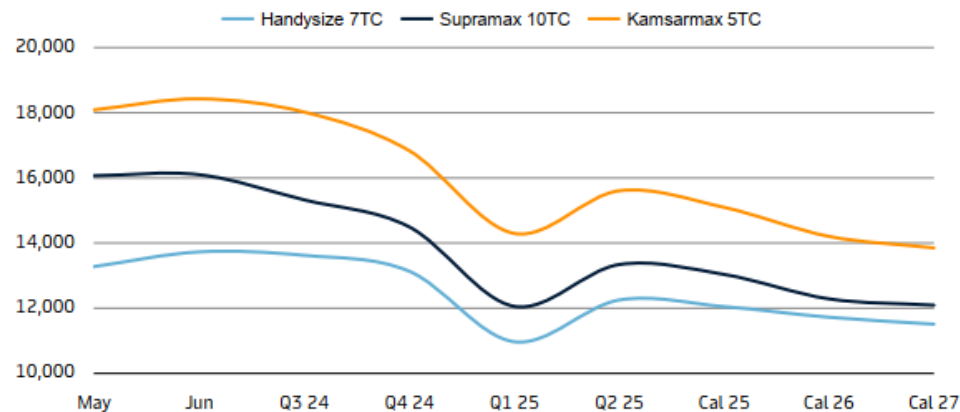
2. THỊ TRƯỜNG FFA:

Bulkcarrier FFA Indications*					
\$/t / \$/day	09-May	Index	May-24	Q3-24	Cal 25
BCI 5 W.Aus.-Qingdao		11.80	11.55	11.00	9.65
Cape TC Avg.		28,238	27,200	26,650	21,425
P'max TC Avg.		16,844	16,775	16,675	13,750
S'max TC Avg.		16,370	16,100	15,250	13,050

*FFA Indications basis closing mid-price. Supramax FFA data basis 10TC avg.

Baltic FFA

USD/Day



Source: Baltic Exchange (Handy: 38K. Supra: 58K. Kmax: 82K.)

Thị trường FFA: thị trường cao nhất ở tháng 5-6/2024, có sự sụt giảm dần từ quý 3/2024, thấp nhất từ đầu năm 2025, phục hồi nhẹ giữa năm 2025 và giảm dần từ 2026-2027.



3. SỰ KIỆN TRONG TUẦN:

- **Ấn Độ:** Một dữ liệu chính thức cho thấy nhập khẩu than đã chứng kiến mức giảm 32% trong năm tài chính 2024 ở mức 23,92 triệu tấn (MT) so với 35,10 tấn trong năm tài chính 2023. Sự sụt giảm này có thể là do sản lượng than nội địa tăng lên, đạt 997,4 tấn trong tài khóa trước, tăng 11,67% so với năm trước. Theo dữ liệu của CEA, tổng trữ lượng than tại các nhà máy nhiệt điện trong nước ở mức 47,2 tấn tính đến ngày 10/5, bằng 67% so với yêu cầu dự trữ quy chuẩn là 70,56 tấn. Sau khi đặt mục tiêu loại bỏ nhập khẩu than thay thế vào năm tài chính 2026, Bộ than hiện dự kiến sẽ khuyến khích các nhà máy điện chạy bằng than nhập khẩu đầu tư vốn để chạy bằng nhiên liệu trong nước.
- Giá đồng tăng lên mức mạnh nhất trong hơn hai năm khi các nhà đầu cơ, theo các tín hiệu kỹ thuật, gạt bỏ các báo cáo về nhu cầu vật chất yếu ở nước tiêu thụ kim loại hàng đầu Trung Quốc. Nhiều quỹ đầu tư đưa ra quyết định mua dựa trên các tín hiệu kỹ thuật đang cho thấy đà tăng giá mạnh. Nhà phân tích He Tianyu tại CRU Group cho biết, giá cao đang hạn chế hoạt động trên thị trường đồng của Trung Quốc trong khi nhu cầu trong quý 2 – giai đoạn tiêu thụ mạnh mẽ theo truyền thống – thấp hơn dự kiến. Sự yếu kém về nhu cầu đến từ lĩnh vực sản xuất dây thép, chiếm 65% tổng nhu cầu đồng của Trung Quốc do các công ty lưới điện nhà nước lo ngại chi phí có thể dẫn đến giá điện cao hơn và có tác động dây chuyền đến nền kinh tế.
- Bộ Nông nghiệp, Lâm nghiệp và Thủy sản Nhật Bản (MAFF) đang tìm cách mua tổng cộng 121.516 tấn lúa mì chất lượng thực phẩm từ Hoa Kỳ, Canada và Úc trong một cuộc đấu thầu thường xuyên. Nhật Bản, nước nhập khẩu lúa mì lớn thứ sáu thế giới, kiểm soát chặt chẽ việc nhập khẩu mặt hàng lương thực quan trọng thứ hai sau gạo và mua phần lớn ngũ cốc để xay xát thông qua các cuộc đấu thầu thường được tổ chức ba lần một tháng.
- Tập đoàn công nghiệp Cecafe cho biết tổng xuất khẩu cà phê xanh của Brazil đã tăng gần 61% so với cùng kỳ năm ngoái trong tháng 4, lên 3,90 triệu bao loại 60 kg. Xuất khẩu cà phê Arabica, chiếm phần lớn kim ngạch xuất khẩu của cả nước, tăng 40,1% so với tháng trước lên 3,22 triệu bao. Xuất khẩu cà phê Robusta tăng hơn 5 lần so với cùng tháng năm 2023 với 676.691 bao. Brazil đã xuất khẩu khối lượng lớn hơn loại cà phê này để lấp đầy khoảng trống do xuất khẩu từ Việt Nam và Indonesia, những nước sản xuất cà phê Robusta lớn, giảm sút. Tổng doanh thu từ xuất khẩu của Brazil, bao gồm cà phê hòa tan, tăng 52,6% lên 935,3 triệu USD, mức kỷ lục so với bất kỳ tháng nào, theo Cecafe. Marcio Ferreira, người đứng đầu Cecafe cho biết trong một tuyên bố: “Giá quốc tế đã tăng vọt trong tháng 4, làm tăng giá trị các lô hàng nói chung”.
- Cơ quan Thông tin Năng lượng Hoa Kỳ (EIA) đã tăng dự báo xuất khẩu than trong tháng 4 và tháng 5 thêm 9% lên tổng số 11,8 triệu tấn. Điều này đưa dự báo xuất khẩu của EIA năm 2024 lên 89,8 triệu tấn, tăng 4% so với dự báo trước đó. Bản sửa đổi tăng lên được đưa ra



bất chấp sản lượng giảm 19% từ tháng 3 đến tháng 4, khi các công ty khai thác bước vào mùa vụ và tồn kho than vẫn ở mức cao. EIA đã cắt giảm dự báo vào tháng trước sau vụ sập cầu Baltimore và việc đóng cửa cảng sau đó diễn ra vào tháng ba. Cảng xử lý khoảng 19% lượng than cốc xuất khẩu của Hoa Kỳ nhưng việc tái định tuyến đến các cảng Bờ Đông khác có đã giảm thiểu tác động đến xuất khẩu và EIA dự kiến xuất khẩu than cốc trong tháng 4 và tháng 5 là 7,3 triệu tấn, một mức tăng 13% so với dự báo trước đó. Các nhà xuất khẩu than cốc của Mỹ đang tập trung nhiều vào các thị trường mới nổi ở châu Á, nơi có dự báo tăng trưởng mạnh mẽ hơn. Điều này diễn ra sau nhu cầu suy giảm ở Brazil và Châu Âu, nơi việc thúc đẩy sử dụng thép quá trình khử cacbon đã dẫn đến việc đóng cửa các lò cao ở Anh và Cộng hòa Séc.

Trân trọng cảm ơn!

